Relatório Mensal de Atividades

GRUPO OURENSE

SOCIEDADES EMPRESÁRIAS EM RECUPERAÇÃO JUDICIAL

PROCESSO

Nº **0009713-76.2020.8.19.0039**

VARA ÚNICA EMPRESARIAL DA COMARCA DE PARACAMBI - RJ

CARLOS MAGNO & MEDEIROS

ADMINISTRAÇÃO JUDICIAL

ABRIL

2022

Tribunal de Justiça do Estado do Rio de Janeiro
Página
6606
Documento Gerado Eletronicamente

TJRJ PRB VRUNI

ÍNDICE

Tribunal de Justiça do Estado do Rio de Janeiro
Página
6607
Carimbado Eletronicamente

04 | SÍNTESE

• Constatação de Funcionamento • Andamento Processual • Estrutura Societária

08 | ANÁLISE DOS DADOS CONTÁBEIS E INFORMAÇÕES FINANCEIRAS

• Demonstrações Combinadas • Ativos • Passivos e Patrimônio Líquido • Índices de Liquidez
• Endividamento Geral

22 | ANÁLISE DA DEMONSTRAÇÃO DE RESULTADO

• Confrontação das Receitas versus Custos e Despesas

26 | ANÁLISE DO FATURAMENTO

27 | ANÁLISE DO FLUXO DE CAIXA GERENCIAL

28 | ANÁLISE DA FOLHA DE PAGAMENTO

• Relação de Colaboradores e Remuneração

Tribunal de Justiça do Estado do Rio de Janeiro
Página
6608
Carimbado Eletronicamente

29 | CONCLUSÃO

• Considerações Finais • Informações Solicitadas

30 | ANEXOS

• Demonstrativos Mensais e Folha de Pagamento • Relação de Bens Declarados na RJ

Tribunal de Justiça do Estado do Rio de Janeiro
Página
6609
Carimbado Eletronicamente

SÍNTESE

Inicialmente, este Administrador Judicial informa que o **17º relatório mensal de atividades "RMA" compreende o mês de abril de 2022**, sendo as informações relativas aos exercícios sociais encerrados de 2020 e 2021, e meses anteriores do corrente ano, apresentadas apenas como bases comparativas das sociedades empresárias em Recuperação Judicial: OURENSE DO BRASIL INDÚSTRIA DE PRODUTOS SIDERÚRGICOS LTDA.; BTF METALURGICA LTDA.; NAWA COMÉRCIO ATACADISTA E VAREJISTA DE PRODUTOS PARA LAR E LAZER LTDA.; e BOTAFOGO 31 UTILIDADES DE LAZER EIRELI.

As empresas foram constituídas com o intuito de potencializar o seu desenvolvimento em conjunto, caracterizando assim, um grupo econômico de fato, na medida que concentram em comunhão toda a administração e gestão financeira de suas operações, além do controle societário reunido na pessoa de um sócio único. O **Grupo Ourense**, cujos produtos são comercializados com a insígnia "Botafogo Lar & Lazer" tem origem no ano de 1964, quando 4 imigrantes espanhóis abriram no bairro de Botafogo uma pequena loja onde fabricavam e vendiam guarda-chuvas. Com o sucesso do empreendimento passaram também a fabricar e vender guarda-sóis e cadeiras de praia. Percebendo o advento do alumínio nas utilidades domésticas e observando as tendências do exterior, o grupo torna-se pioneiro na fabricação e ampliação do mercado de escadas domésticas em alumínio, além disso, foram sendo desenvolvidas ao longo dos anos linhas de alumínio (escadas, cadeiras, varais, rodos, carrinhos, etc.).

Tribunal de Justiça do Estado do Rio de Janeiro
Página
6610
Carimbado Eletronicamente

O Grupo Ourense é referência no mercado que atua, se tornando a maior empresa do município de Paracambi – RJ, possuindo área fabril de 75.000 metros quadrados, com força de vendas composta por 158 vendedores e representantes, possui frota própria de 18 veículos entre carretas, caminhões e bi trem além de gerando mais de 550 empregos diretos e indiretos, e três gerações depois, se tornou líder no mercado de guarda-sóis, cadeiras promocionais e escadas (*share* de 45%), com capacidade de produção de mais de 10.000 (dez mil) toneladas por ano de produtos derivados do alumínio. Reconhecido com diversos prêmios, além de seus produtos serem certificados e homologados pelo Inmetro, com cobertura nacional e exportação para países como Uruguai, Argentina, Angola, Espanha e Paraguai.

Das causas da crise econômico-financeira e atual situação patrimonial, quando da construção da sua unidade fabril em Paracambi – RJ, no ano de 2012/2013 o grupo naturalmente teve a necessidade de obter financiamento bancário para fazer frente aos investimentos essenciais para a faina, contudo em razão da falta de garantia real – imóveis principalmente – para oferecimento junto às instituições financeiras, o crédito disponível era o capital de giro, que acabou por consumir toda a geração de caixa da empresa, tendo em vista que este tipo de contrato possui naturalmente um prazo mais curto e taxas mais altas. O grupo possui parte de seus insumos e matérias-primas importados, e por esse motivo, ficou exposto a variações cambiais. Em 2015 o cenário de retração econômica, o aumento do desemprego e consequente queda no nível de renda da população trouxe elevada insegurança, contribuindo para uma alta volatilidade nos mercados, prejudicando ainda mais a retomada da economia. Em 2020, os efeitos da pandemia do Coronavírus afetaram muito a situação financeira do grupo, que já vinha apresentando sinais claros de deterioração, o que fez com que o grupo não conseguisse manter os níveis de garantias assumidos, travando assim as liberações e consequentemente seu fluxo de caixa.[1]

Na condição de Administrador Judicial, destacamos que nossas análises foram baseadas nas informações disponibilizadas pelas Recuperandas, sem qualquer juízo de auditoria ou testes substantivos, com a finalidade de validar ou provar a autenticidade dos números contábeis e financeiros preliminares, os quais poderão sofrer alterações. As observações sobre os saldos contábeis, percentuais e gráficos que contribuem para melhor análises e conclusões dos leitores deste relatório, estão ilustradas nas próximas páginas.

[1] Laudo Preliminar fls. 627/644

Tribunal de Justiça do Estado do Rio de Janeiro
Página
6611
Carimbado Eletronicamente

Constatação de Funcionamento

Realizamos contatos telefônicos, trocas de e-mail, diligências presenciais e virtuais como acesso ao endereço eletrônico www.lbotafogo.ind.br nos levando a constatar que o Grupo Ourense se encontra em operação.

Andamento Processual

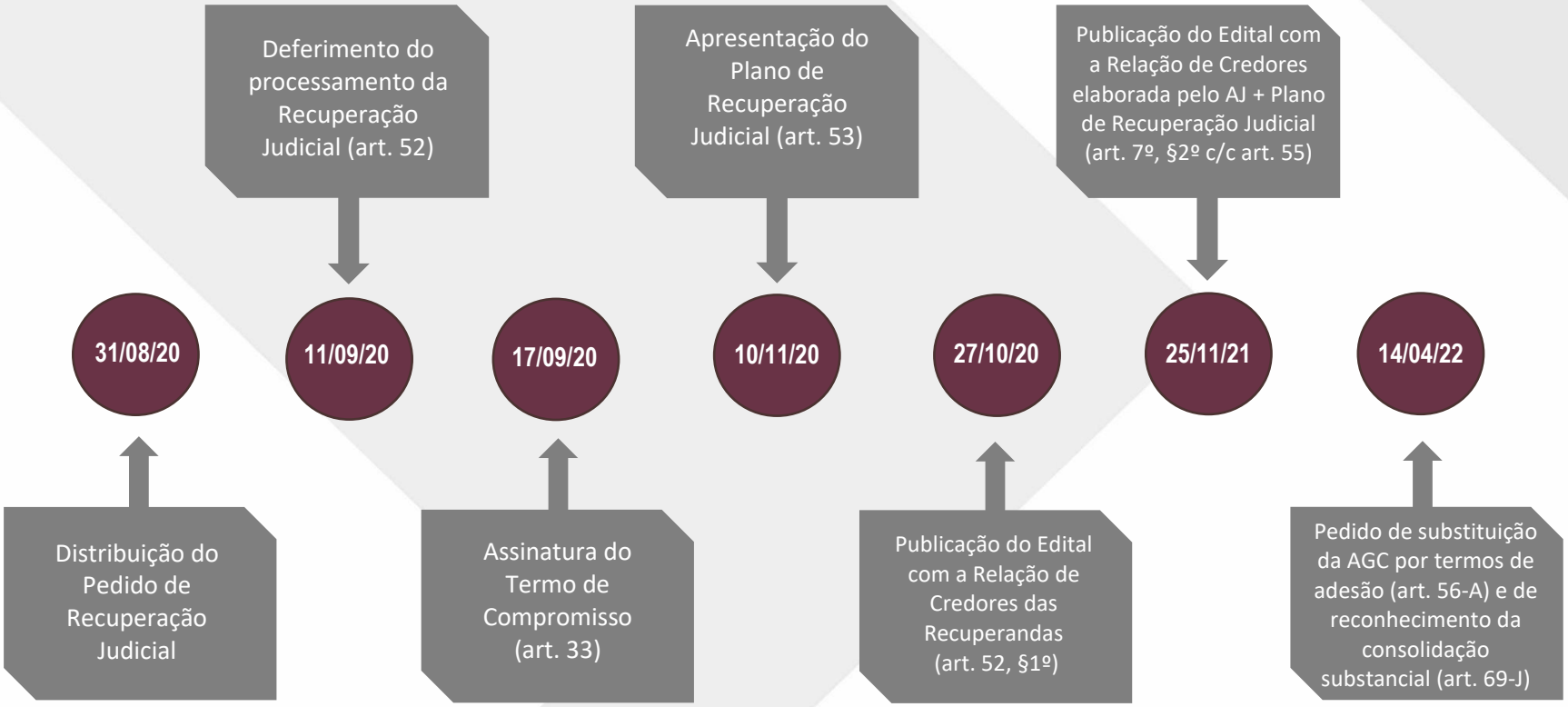

Tribunal de Justiça do Estado do Rio de Janeiro
Página
6612
Carimbado Eletronicamente

Estrutura Societária

O quadro societário do Grupo Ourense é composto pelas empresas: **OURENSE DO BRASIL INDUSTRIA DE ARTEFATOS DE METAL LTDA – EM RECUPERAÇÃO JUDICIAL** inscrita no CNPJ sob o nº 10.277.146/0001-32, Filial 1 CNPJ sob o nº 10.277.146/0003-02 e Filial 2 CNPJ sob o nº 10.277.146/0004-85 no município de Mamanguape - PB; **BTF METALURGICA LTDA – EM RECUPERAÇÃO JUDICIAL** inscrita no CNPJ sob o nº 18.257.524/0001-28 e Filial CNPJ sob o nº 18.257.524/0002-09; **NAWA COMERCIO ATACADISTA E VAREJISTA DE PRODUTOS PARA LAR E LAZER LTDA – EM RECUPERAÇÃO JUDICIAL** inscrita no CNPJ sob o nº 29.922.847/0001-05 e Filial CNPJ sob o nº 29.922.847/0002-96; e **BOTAFOGO 31 UTILIDADES DE LAZER EIRELI – EM RECUPERAÇÃO JUDICIAL** inscrita no CNPJ sob o nº 05.292.235/0001-18 todas com único sócio e administrador, Juan Carlos Conde Pinheiro.[2]

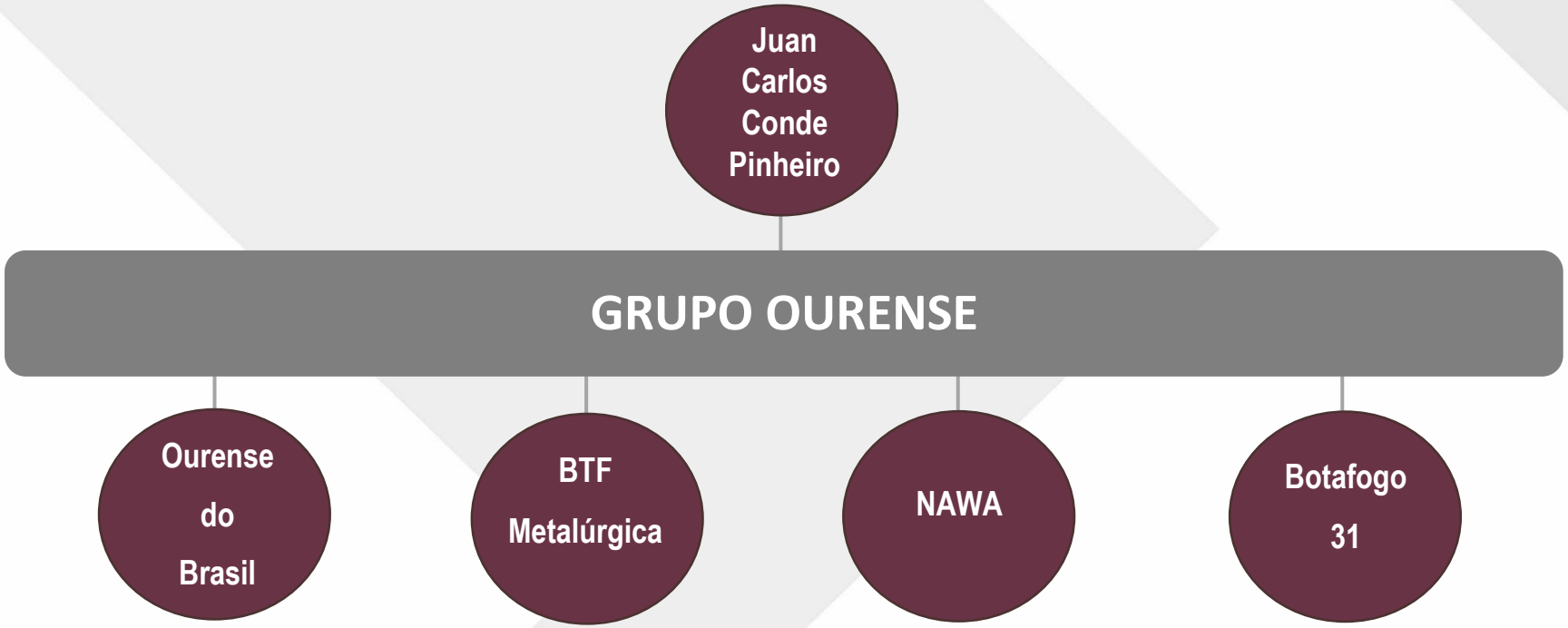

[2] Inicial fls. 3/33

Tribunal de Justiça do Estado do Rio de Janeiro
Página
6613
Carimbado Eletronicamente

ANÁLISE DOS DADOS CONTÁBEIS E INFORMAÇÕES FINANCEIRAS

Demonstrações Combinadas

Na sequência, apresentamos os balanços patrimoniais individuais de cada uma das 4 (quatro) sociedades em Recuperação Judicial, que contemplam o conjunto de dados que originaram o Balanço Patrimonial Combinado apresentado e analisado.

As informações e análises técnicas das empresas que compõem o **Grupo Ourense** são reportadas de maneira combinada, tendo em vista a consolidação substancial, procedimento contábil que combina as informações contábeis de várias empresas em uma mesma demonstração, eliminando as operações eventualmente realizadas entre elas. As demonstrações combinadas, regidas pela NBC TG 44, representam um único conjunto de demonstrações contábeis de entidades que estão sob controle comum.

Conforme já exposto, não foi possível identificarmos transações classificadas como *intercompanies* entre as Recuperandas, assim, não eliminamos os saldos.

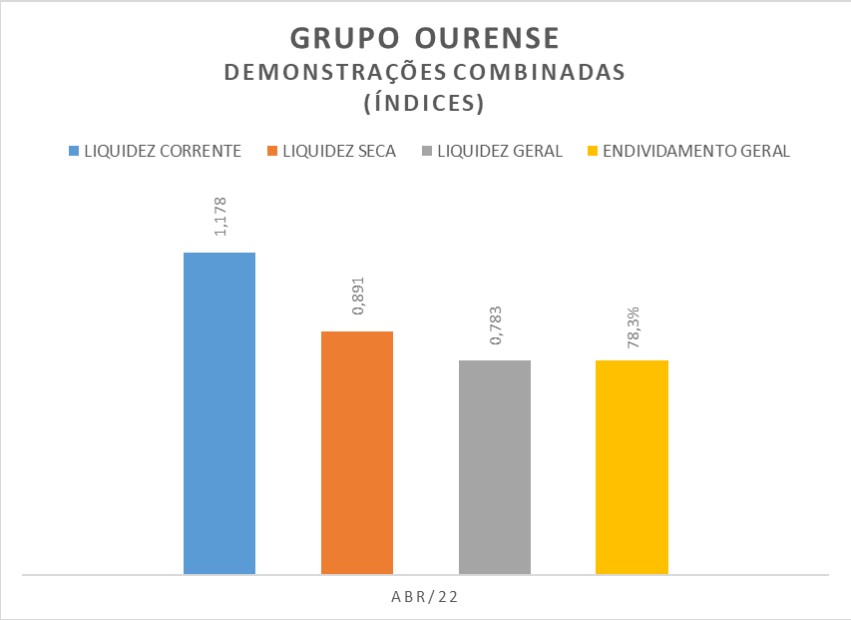

Tribunal de Justiça do Estado do Rio de Janeiro
Página
6614
Carimbado Eletronicamente

GRUPO OURENSE
BALANÇO PATRIMONIAL (Em reais)
abr/22

R$	OURENSE DO BRASIL	BTF METALÚRGICA	NAWA	BOTAFOGO 31	Ajustes	Total das Demonstrações Combinadas	A.V.
ATIVO CIRCULANTE	148.334.319	7.938.450	5.485.131	2.654.075	-	164.411.976	77%
Caixa	335.169	38.581	155.268	1.000	-	530.018	0%
Bancos conta movimento	3.557.837	3.892.153	48	-	-	7.450.037	3%
Clientes	66.548.216	304.991	333.721	-	-	67.186.928	32%
Estoques	39.950.418	7.900	146.583	-	-	40.104.901	19%
Adiantamentos a fornecedores	22.741.269	39.850	7.184	-	-	22.788.303	11%
Despeasas do exercício seguinte	7.711.800	97.729	-	-	-	7.809.529	4%
Outras contas	7.290.004	3.450.677	4.838.330	625.075	-	16.204.086	8%
Impostos e contribuições a recuperar	199.608	106.569	3.998	2.028.000	-	2.338.174	1%
NÃO CIRCULANTE	48.342.393	-	-	415.158	-	48.757.551	23%
Outras contas	28.064.372	-	-	99.453	-	28.163.825	13%
Imobilizado	20.178.472	-	-	315.269	-	20.493.741	10%
Intangível	99.549	-	-	436	-	99.985	0%
TOTAL DO ATIVO	196.676.712	7.938.450	5.485.131	3.069.233	-	213.169.526	100%
PASSIVO CIRCULANTE	124.258.573	1.741.080	5.245.654	8.327.715	-	139.573.022	51%
Fornecedores	7.959.517	76.962	5.172.633	7.774.583	-	20.983.694	8%
Obrigações trabalhistas	2.490.506	-	-	-	-	2.490.506	1%
Financiamento a curto prazo	72.934.364	1.138.004	-	69.013	-	74.141.381	27%
Outras contas	10.314.692	457.290	36.725	413.483	-	11.222.189	4%
Impostos, taxas e contas a recolher	30.559.495	50.693	36.296	70.637	-	30.717.121	11%
Provisão para imposto de renda	-	7.592	-	-	-	7.592	0%
Provisão para contribuição social	-	10.539	-	-	-	10.539	0%
NÃO CIRCULANTE	126.709.192	410.574	223.944	5.357.806	-	132.701.515	49%
Financiamento a longo prazo	59.111.973	165.716	-	-	-	59.277.689	22%
Outras longo prazo	-	-	223.944	-	-	223.944	0%
Impostos, taxas e contas a recolher longo prazo	67.597.219	244.858	-	5.357.806	-	73.199.883	27%
TOTAL DO PASSIVO	250.967.765	2.151.654	5.469.598	13.685.521	-	272.274.538	100%
PATRIMÔNIO LÍQUIDO	(54.291.053)	5.786.796	15.532	(10.616.288)	-	(59.105.012)	-22%
Capital	318.000	50.000	200.000	200.000	-	768.000	0%
Reservas	33.116.008	5.221.620	-	40.000	-	38.377.628	14%
Lucros / Prejuízos acumulados	(87.725.061)	515.176	(184.468)	(10.856.288)	-	(98.250.641)	-36%
TOTAL DO PASSIVO E PATRIMÔNIO LÍQUIDO	196.676.712	7.938.450	5.485.131	3.069.233	-	213.169.526	

Fonte: Balanços patrimoniais mensais individualizados disponibilizados pelas Recuperandas.

Tribunal de Justiça do Estado do Rio de Janeiro
Página
6615
Carimbado Eletronicamente

Ativos, Passivos e Patrimônio Líquido Individualizados

OURENSE DO BRASIL

O grupo **Bancos conta movimento** do ativo circulante, oscilou significativamente em menos 22%, diminuindo seu saldo em R$ 979 mil quando comparado com o mês imediatamente anterior; **Adiantamento a fornecedores**, também do circulante, incrementou seu saldo no período em R$ 2,3 milhões; **Outras contas**, grupo do passivo circulante oscilou positivamente em 28%, incrementando seu saldo contabilizado em 2,2 milhões; e por fim, destaque para o Patrimônio Líquido negativo (passivo a descoberto), com significativas **Reservas** e expressivos **Prejuízos Acumulados**, acrescidos somente no presente mês de abril/2022 outros R$ 4,6 milhões aos atuais R$ 87,7 milhões negativos contabilizados.

BTF METALÚRGICA

Bancos conta movimento, grupo de contas do ativo circulante, oscilou expressivamente em menos 33%, diminuindo seu saldo em R$ 1,9 milhão quando comparado com o mês imediatamente anterior, contabilizando atuais R$ 3,8 milhões o equivalente a 49% do total do ativo; e **Outras contas**, também do circulante, incrementou seu saldo no período em R$ 1,9 milhões, somando atuais R$ 3,4 milhões o equivalente a 43% de todo o ativo.

NAWA E BOTAFOGO 31

Ambas Recuperandas não registraram variações significativas de percentuais e saldos no período.

Tribunal de Justiça do Estado do Rio de Janeiro
Página
6616
Carimbado Eletronicamente

OURENSE DO BRASIL BALANÇO PATRIMONIAL (Em reais)								
R$	dez/20	dez/21	jan/22	fev/22	mar/22	abr/22	A.H.	A.V.
ATIVO CIRCULANTE	108.737.155	146.584.995	150.062.969	147.979.886	148.758.089	148.334.319	0%	75%
Caixa	69.113	293.861	313.014	306.686	320.256	335.169	5%	0%
Bancos conta movimento	4.439.918	4.146.627	3.581.774	3.906.527	4.536.526	3.557.837	-22%	2%
Clientes	54.577.055	68.890.405	64.924.872	66.985.136	66.064.538	66.548.216	1%	34%
Estoques	24.396.579	44.173.960	41.806.293	42.807.698	41.665.692	39.950.418	-4%	20%
Adiantamentos a fornecedores	8.282.583	18.745.185	19.486.465	20.826.911	20.421.203	22.741.269	11%	12%
Despeasas do exercício seguinte	5.688.824	350.823	4.669.537	4.226.933	8.349.797	7.711.800	-8%	4%
Outras contas	11.216.657	9.612.469	15.095.708	8.734.823	7.198.537	7.290.004	1%	4%
Impostos e contribuições a recuperar	66.427	371.666	185.305	185.171	201.541	199.608	-1%	0%
NÃO CIRCULANTE	37.906.080	39.960.042	34.862.884	28.488.469	48.512.653	48.342.393	0%	25%
Outras contas	19.916.754	19.441.372	14.371.950	8.149.152	28.064.372	28.064.372	0%	14%
Imobilizado	17.914.192	20.419.246	20.392.266	20.241.406	20.347.976	20.178.472	-1%	10%
Intangível	75.135	99.424	98.668	97.912	100.305	99.549	-1%	0%
TOTAL DO ATIVO	146.643.235	186.545.037	184.925.854	176.468.355	197.270.742	196.676.712	0%	100%
PASSIVO CIRCULANTE	113.089.900	153.570.494	178.339.979	130.895.420	121.903.731	124.258.573	2%	50%
Fornecedores	9.473.693	9.740.432	9.387.255	9.394.109	8.383.940	7.959.517	-5%	3%
Obrigações trabalhistas	1.833.926	2.340.442	2.415.412	2.500.717	2.473.037	2.490.506	1%	1%
Financiamento a curto prazo	34.795.979	53.293.508	80.296.839	80.811.839	73.265.086	72.934.364	0%	29%
Outras contas	9.679.545	11.743.601	7.407.161	9.331.928	8.075.270	10.314.692	28%	4%
Impostos, taxas e contas a recolher	57.306.756	76.452.511	78.833.311	28.856.826	29.706.398	30.559.495	3%	12%
NÃO CIRCULANTE	87.308.901	79.041.067	55.125.387	94.959.932	126.709.192	126.709.192	0%	50%
Financiamento a longo prazo	59.105.857	50.984.739	27.362.713	27.362.713	59.111.973	59.111.973	0%	24%
Impostos, taxas e contas a recolher longo prazo	28.203.043	28.056.328	27.762.674	67.597.219	67.597.219	67.597.219	0%	27%
TOTAL DO PASSIVO	200.398.801	232.611.560	233.465.365	225.855.352	248.612.923	250.967.765	1%	100%
PATRIMÔNIO LÍQUIDO	(53.755.566)	(46.066.524)	(48.539.512)	(49.386.997)	(51.342.181)	(54.291.053)	6%	-22%
Capital	318.000	318.000	318.000	318.000	318.000	318.000	0%	0%
Reservas	97.419	25.188.686	27.341.737	29.343.736	31.466.868	33.116.008	5%	13%
Lucros / Prejuízos acumulados	(54.170.985)	(71.573.210)	(76.199.249)	(79.048.733)	(83.127.049)	(87.725.061)	6%	-35%
TOTAL DO PASSIVO E PATRIMÔNIO LÍQUIDO	146.643.235	186.545.037	184.925.854	176.468.355	197.270.742	196.676.712	0%	

Fonte: Balanços patrimoniais mensais disponibilizados pela Recuperanda.

Tribunal de Justiça do Estado do Rio de Janeiro
Página
6617
Carimbado Eletronicamente

BTF METALÚRGICA BALANÇO PATRIMONIAL (Em reais)								
R$	dez/20	dez/21	jan/22	fev/22	mar/22	abr/22	A.H.	A.V.
ATIVO CIRCULANTE	9.054.944	8.198.549	13.106.917	9.441.972	8.013.560	7.938.450	-1%	100%
Caixa	38.581	38.581	38.581	38.581	38.581	38.581	0%	0%
Bancos conta movimento	1.706.013	2.687.367	11.295.487	7.754.150	5.830.865	3.892.153	-33%	49%
Clientes	1.624.027	931.004	638.766	496.649	441.761	304.991	-31%	4%
Estoques	7.103	17.512	18.624	19.464	14.855	7.900	-47%	0%
Adiantamentos a fornecedores	35.021	44.951	30.385	38.152	31.140	39.850	28%	1%
Despeasas do exercício seguinte	239.797	134.165	125.056	115.947	106.838	97.729	-9%	1%
Outras contas	5.331.851	4.272.593	887.643	893.460	1.457.526	3.450.677	137%	43%
Impostos e contribuições a recuperar	72.550	72.375	72.375	85.568	91.993	106.569	16%	1%
TOTAL DO ATIVO	9.054.944	8.198.549	13.106.917	9.441.972	8.013.560	7.938.450	-1%	100%
PASSIVO CIRCULANTE	1.344.085	2.049.791	7.291.058	3.291.221	1.798.438	1.741.080	-3%	81%
Fornecedores	367.070	347.354	168.677	149.793	116.614	76.962	-34%	4%
Financiamento a curto prazo	370.932	798.924	1.138.004	1.138.004	1.138.004	1.138.004	0%	53%
Outras contas	282.083	457.659	5.570.052	1.908.527	461.431	457.290	-1%	21%
Impostos, taxas e contas a recolher	174.066	231.103	203.125	54.305	60.833	50.693	-17%	2%
Provisão para imposto de renda	92.330	131.487	129.145	25.582	9.605	7.592	-21%	0%
Provisão para contribuição social	57.604	83.264	82.055	15.009	11.951	10.539	-12%	0%
NÃO CIRCULANTE	920.869	504.796	165.716	410.574	410.574	410.574	0%	19%
Financiamento a longo prazo	920.869	504.796	165.716	165.716	165.716	165.716	0%	8%
Impostos, taxas e contas a recolher longo prazo	-	-	-	244.858	244.858	244.858	0%	11%
TOTAL DO PASSIVO	2.264.955	2.554.586	7.456.774	3.701.795	2.209.012	2.151.654	-3%	100%
PATRIMÔNIO LÍQUIDO	6.789.989	5.643.962	5.650.143	5.740.177	5.804.548	5.786.796	0%	269%
Capital	50.000	50.000	50.000	50.000	50.000	50.000	0%	2%
Reservas	5.221.620	5.221.620	5.221.620	5.221.620	5.221.620	5.221.620	0%	243%
Lucros / Prejuízos acumulados	1.518.369	372.342	378.523	468.557	532.928	515.176	-3%	24%
TOTAL DO PASSIVO E PATRIMÔNIO LÍQUIDO	9.054.944	8.198.549	13.106.917	9.441.972	8.013.560	7.938.450	-1%	

Fonte: Balanços patrimoniais mensais disponibilizados pela Recuperanda.

Tribunal de Justiça do Estado do Rio de Janeiro
Página
6618
Carimbado Eletronicamente

NAWA BALANÇO PATRIMONIAL (Em reais)								
R$	dez/20	dez/21	jan/22	fev/22	mar/22	abr/22	A.H.	A.V.
ATIVO CIRCULANTE	5.214.254	5.491.969	5.491.335	5.489.454	5.487.385	5.485.131	0%	100%
Caixa	155.442	155.268	155.268	155.268	155.268	155.268	0%	3%
Bancos conta movimento	3.884	282	209	89	81	48	-40%	0%
Clientes	406.041	333.721	333.721	333.721	333.721	333.721	0%	6%
Estoques	146.583	146.583	146.583	146.583	146.583	146.583	0%	3%
Adiantamentos a fornecedores	19.996	7.147	7.147	7.147	7.147	7.184	1%	0%
Outras contas	4.478.425	4.844.972	4.844.411	4.842.650	4.840.590	4.838.330	0%	88%
Impostos e contribuições a recuperar	3.883	3.995	3.995	3.995	3.995	3.998	0%	0%
TOTAL DO ATIVO	5.214.254	5.491.969	5.491.335	5.489.454	5.487.385	5.485.131	0%	100%
PASSIVO CIRCULANTE	5.599.593	5.535.143	5.537.143	5.248.028	5.246.819	5.245.654	0%	96%
Fornecedores	5.188.630	5.172.633	5.172.633	5.172.633	5.172.633	5.172.633	0%	95%
Outras contas	99.841	36.681	36.681	36.681	36.681	36.725	0%	1%
Impostos, taxas e contas a recolher	141.960	149.894	150.817	38.714	37.505	36.296	-3%	1%
Provisão para imposto de renda	103.527	107.535	108.193	-	-	-	0%	0%
Provisão para contribuição social	65.635	68.400	68.819	-	-	-	0%	0%
NÃO CIRCULANTE	-	-	-	223.944	223.944	223.944	0%	4%
Outras contas longo prazo	-	-	-	223.944	223.944	223.944	0%	4%
TOTAL DO PASSIVO	5.599.593	5.535.143	5.537.143	5.471.972	5.470.763	5.469.598	0%	100%
PATRIMÔNIO LÍQUIDO	(385.338)	(43.174)	(45.808)	17.482	16.621	15.532	-7%	0%
Capital	200.000	200.000	200.000	200.000	200.000	200.000	0%	4%
Lucros / Prejuízos acumulados	(585.338)	(243.174)	(245.808)	(182.518)	(183.379)	(184.468)	1%	-3%
TOTAL DO PASSIVO E PATRIMÔNIO LÍQUIDO	5.214.254	5.491.969	5.491.335	5.489.454	5.487.385	5.485.131	0%	

Fonte: Balanços patrimoniais mensais disponibilizados pela Recuperanda.

Tribunal de Justiça do Estado do Rio de Janeiro
Página
6619
Carimbado Eletronicamente

BOTAFOGO 31								
BALANÇO PATRIMONIAL (Em reais)								
R$	dez/20	dez/21	jan/22	fev/22	mar/22	abr/22	A.H.	A.V.
ATIVO CIRCULANTE	2.662.481	2.658.198	2.657.841	2.654.075	2.654.075	2.654.075	0%	86%
Caixa	1.000	1.000	1.000	1.000	1.000	1.000	0%	0%
Outras contas	632.666	628.383	628.026	625.075	625.075	625.075	0%	20%
Impostos e contribuições a recuperar	2.028.815	2.028.815	2.028.815	2.028.000	2.028.000	2.028.000	0%	66%
NÃO CIRCULANTE	415.158	415.158	415.158	415.158	415.158	415.158	0%	14%
Outras contas	99.453	99.453	99.453	99.453	99.453	99.453	0%	3%
Imobilizado	315.269	315.269	315.269	315.269	315.269	315.269	0%	10%
Intangível	436	436	436	436	436	436	0%	0%
TOTAL DO ATIVO	3.077.639	3.073.355	3.072.999	3.069.233	3.069.233	3.069.233	0%	100%
PASSIVO CIRCULANTE	14.050.999	14.051.000	14.051.000	8.325.753	8.376.404	8.327.715	-1%	61%
Fornecedores	7.767.164	7.767.164	7.767.164	7.774.583	7.824.698	7.774.583	-1%	57%
Financiamento a curto prazo	23.297	23.297	23.297	32.109	50.115	69.013	38%	1%
Outras contas	526.786	526.787	526.787	448.425	430.954	413.483	-4%	3%
Impostos, taxas e contas a recolher	5.733.752	5.733.752	5.733.752	70.637	70.637	70.637	0%	1%
NÃO CIRCULANTE	-	-	-	5.357.806	5.357.806	5.357.806	0%	39%
Impostos, taxas e contas a recolher longo prazo	-	-	-	5.357.806	5.357.806	5.357.806	0%	39%
TOTAL DO PASSIVO	14.050.999	14.051.000	14.051.000	13.683.559	13.734.210	13.685.521	0%	100%
PATRIMÔNIO LÍQUIDO	(10.973.361)	(10.977.645)	(10.978.002)	(10.614.326)	(10.664.977)	(10.616.288)	0%	-78%
Capital	200.000	200.000	200.000	200.000	200.000	200.000	0%	1%
Reservas	40.000	40.000	40.000	40.000	40.000	40.000	0%	0%
Lucros / Prejuízos acumulados	(11.213.361)	(11.217.645)	(11.218.002)	(10.854.326)	(10.904.977)	(10.856.288)	0%	-79%
TOTAL DO PASSIVO E PATRIMÔNIO LÍQUIDO	3.077.638	3.073.355	3.072.999	3.069.233	3.069.233	3.069.233	0%	

Fonte: Balanços patrimoniais mensais disponibilizados pela Recuperanda.

Tribunal de Justiça do Estado do Rio de Janeiro
Página
6620
Carimbado Eletronicamente

Índices de Liquidez

OURENSE DO BRASIL

Os indicadores de liquidez representam a capacidade de pagamento de dívidas da Recuperanda e, tendo por base os saldos patrimoniais apresentados, analisamos os dados do período. Verificamos que os índices de liquidez corrente (ativo circulante/passivo circulante), seca (ativo circulante – estoques – despesas a apropriar) e geral (ativo circulante + ativo não circulante) / (passivo circulante + passivo não circulante) apresentaram oscilação e no presente mês, montaram 1,194; 0,872 e 0,784 respectivamente, **evidenciando situação de discreta iliquidez** em qualquer dos cenários e ao longo de todo o período analisado, assim, tabela e gráfico na sequência evidenciam análises e são autoexplicativas.

MÊS/ANO ÍNDICES DE LIQUIDEZ	dez/20	dez/21	jan/22	fev/22	mar/22	abr/22
CORRENTE	0,962	0,955	0,841	1,131	1,220	1,194
SECA	0,746	0,667	0,607	0,803	0,878	0,872
GERAL	0,732	0,802	0,792	0,781	0,793	0,784

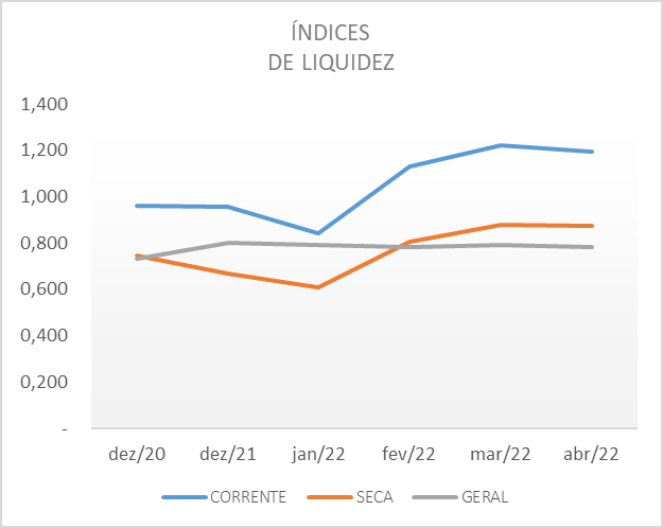

Tribunal de Justiça do Estado do Rio de Janeiro
Página
6621
Carimbado Eletronicamente

BTF METALÚRGICA

Os indicadores de liquidez representam a capacidade de pagamento de dívidas da Recuperanda e, tendo por base os saldos patrimoniais apresentados, analisamos os dados do período. Verificamos que os índices de liquidez corrente (ativo circulante/passivo circulante), seca (ativo circulante – estoques – despesas a apropriar) e geral (ativo circulante + ativo não circulante) / (passivo circulante + passivo não circulante) apresentaram discreta oscilação e no presente mês, montaram 4,559; 4,555 e 3,689 respectivamente, **evidenciando confortável situação de liquidez** em qualquer dos cenários e ao longo de todo o período analisado, assim, tabela e gráfico na sequência evidenciam análises e são autoexplicativas.

MÊS/ANO ÍNDICES DE LIQUIDEZ	dez/20	dez/21	jan/22	fev/22	mar/22	abr/22
CORRENTE	6,737	4,000	1,798	2,869	4,456	4,559
SECA	6,732	3,991	1,795	2,863	4,448	4,555
GERAL	3,998	3,209	1,758	2,551	3,628	3,689

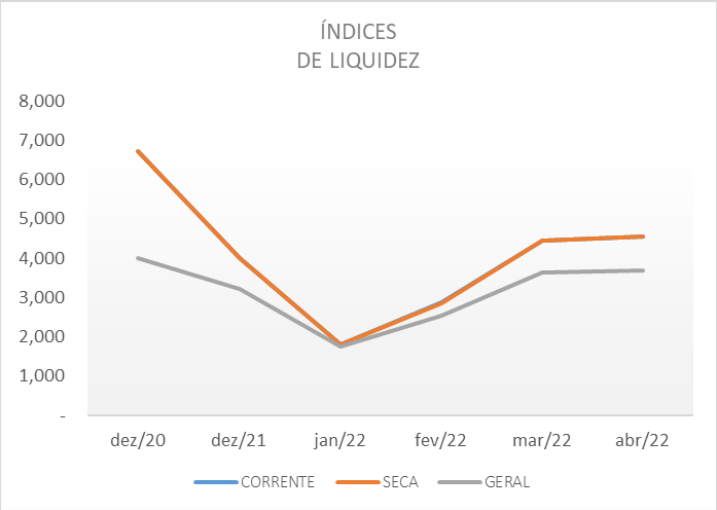

Tribunal de Justiça do Estado do Rio de Janeiro
Página
6622
Carimbado Eletronicamente

NAWA

Os indicadores de liquidez representam a capacidade de pagamento de dívidas da Recuperanda e, tendo por base os saldos patrimoniais apresentados, analisamos os dados do período. Verificamos que os índices de liquidez corrente (ativo circulante/passivo circulante), seca (ativo circulante – estoques – despesas a apropriar) e geral (ativo circulante + ativo não circulante) / (passivo circulante + passivo não circulante) não apresentaram oscilação e no presente mês, novamente montaram 1,046; 1,018 e 1,003 respectivamente, **evidenciando situação de liquidez** em qualquer dos cenários e ao longo de todo o período analisado, assim, tabela e gráfico na sequência evidenciam análises e são autoexplicativas.

MÊS/ANO ÍNDICES DE LIQUIDEZ	dez/20	dez/21	jan/22	fev/22	mar/22	abr/22
CORRENTE	0,931	0,992	0,992	1,046	1,046	1,046
SECA	0,905	0,966	0,965	1,018	1,018	1,018
GERAL	0,931	0,992	0,992	1,003	1,003	1,003

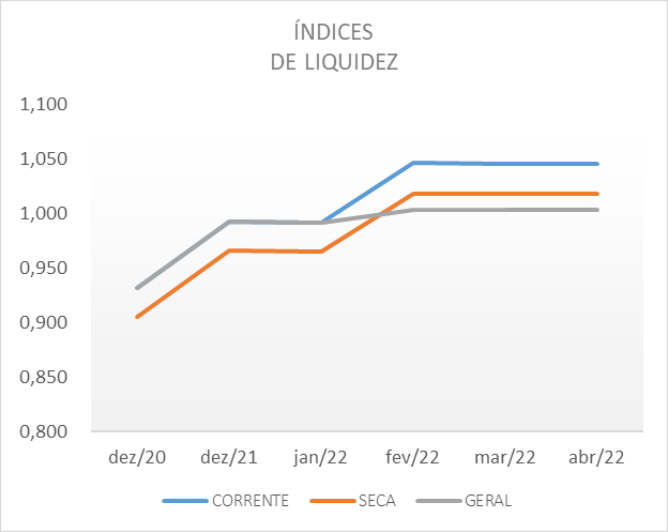

Tribunal de Justiça do Estado do Rio de Janeiro
Página
6623
Carimbado Eletronicamente

BOTAFOGO 31

Os indicadores de liquidez representam a capacidade de pagamento de dívidas da Recuperanda e, tendo por base os saldos patrimoniais apresentados, analisamos os dados do período. Verificamos que os índices de liquidez corrente (ativo circulante/passivo circulante) e geral (ativo circulante + ativo não circulante) / (passivo circulante + passivo não circulante) apresentaram discreta oscilação e no presente mês, montaram 0,319; e 0,224 respectivamente, **evidenciando situação de iliquidez** em qualquer dos cenários e ao longo de todo o período analisado, assim, tabela e gráfico na sequência evidenciam análises e são autoexplicativas.

MÊS/ANO ÍNDICES DE LIQUIDEZ	dez/20	dez/21	jan/22	fev/22	mar/22	abr/22
CORRENTE	0,189	0,189	0,189	0,319	0,317	0,319
GERAL	0,219	0,219	0,219	0,224	0,223	0,224

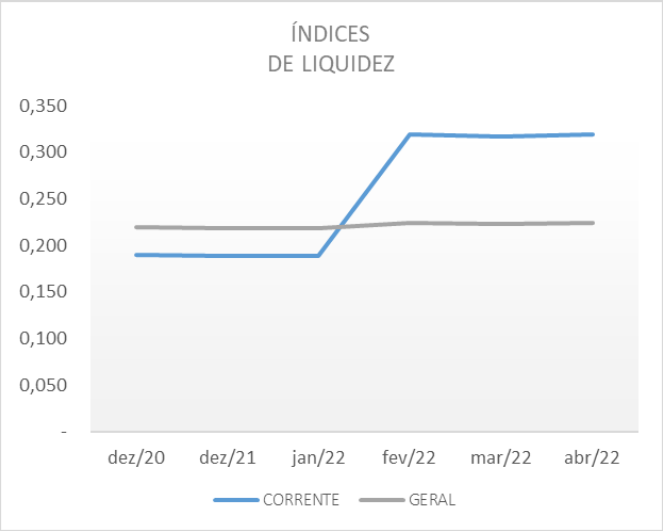

Tribunal de Justiça do Estado do Rio de Janeiro
Página
6624
Carimbado Eletronicamente

Endividamento Geral

OURENSE DO BRASIL

Igual ao somatório do passivo circulante e do passivo não circulante, dividido pelo total do ativo.

O endividamento apresentado pela Recuperanda excede o total dos ativos em todo o período, com atuais 127,6% correspondendo a 1,3 vezes o valor dos ativos escriturados. Na série temporal analisada, o passivo a descoberto é de R$ 54,3 milhões em abril de 2022, o gráfico na sequência ilustra nossa análise.

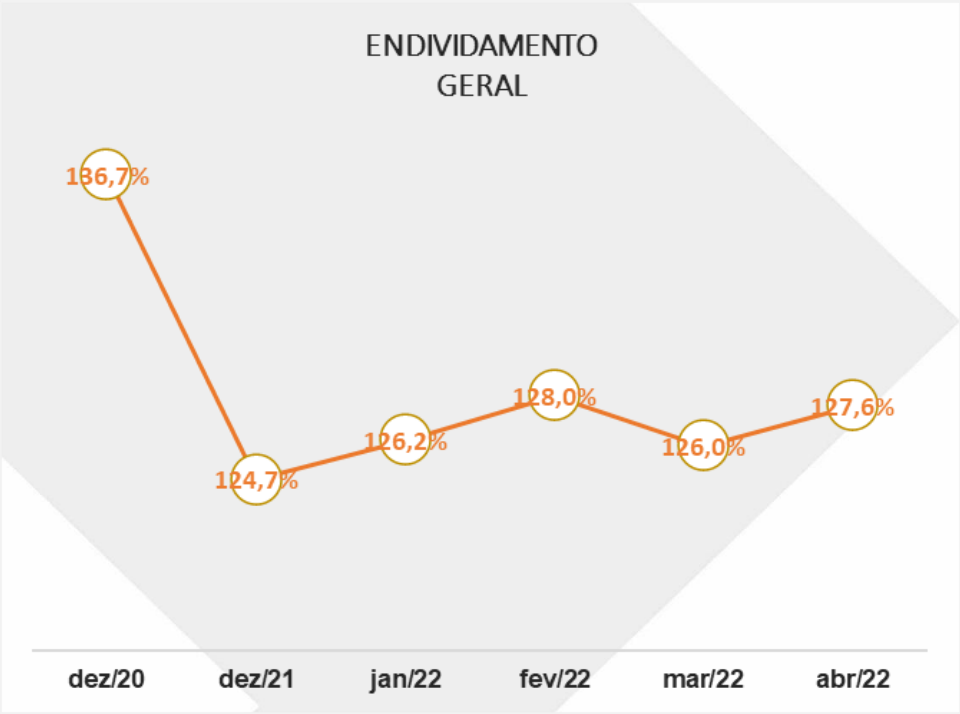

Tribunal de Justiça do Estado do Rio de Janeiro
Página
6625
Carimbado Eletronicamente

BTF METALÚRGICA

Igual ao somatório do passivo circulante e do passivo não circulante, dividido pelo total do ativo, com atuais 27,1%.

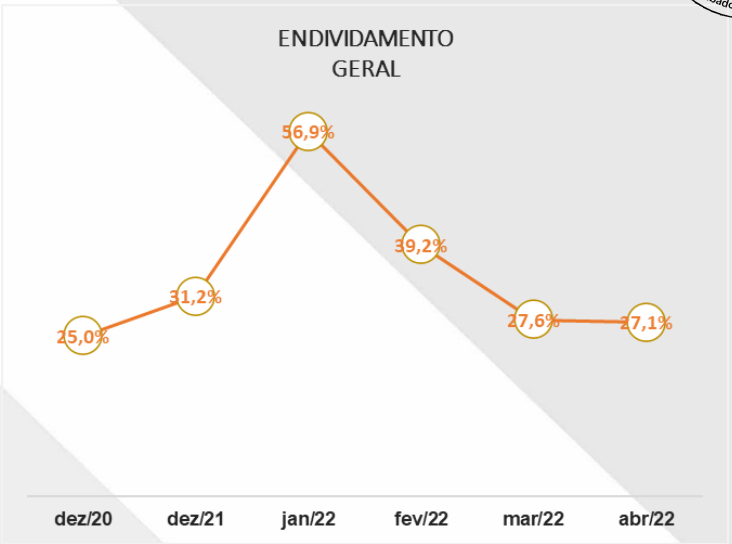

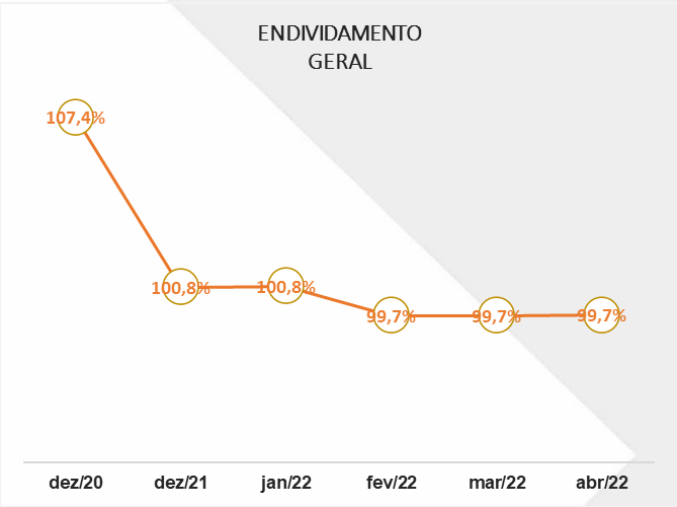

NAWA

Igual ao somatório do passivo circulante e do passivo não circulante, dividido pelo total do ativo, com atuais 99,7%.

Tribunal de Justiça do Estado do Rio de Janeiro
Página
6626
Carimbado Eletronicamente

BOTAFOGO 31

Igual ao somatório do passivo circulante e do passivo não circulante, dividido pelo total do ativo.

O endividamento apresentado pela Recuperanda excede o total dos ativos em todo o período, com atuais 445,9% correspondendo a 4,5 vezes o valor dos ativos escriturados. Na série temporal analisada, o passivo a descoberto é de R$ 10,6 milhões em abril de 2022, o gráfico na sequência ilustra nossa análise.

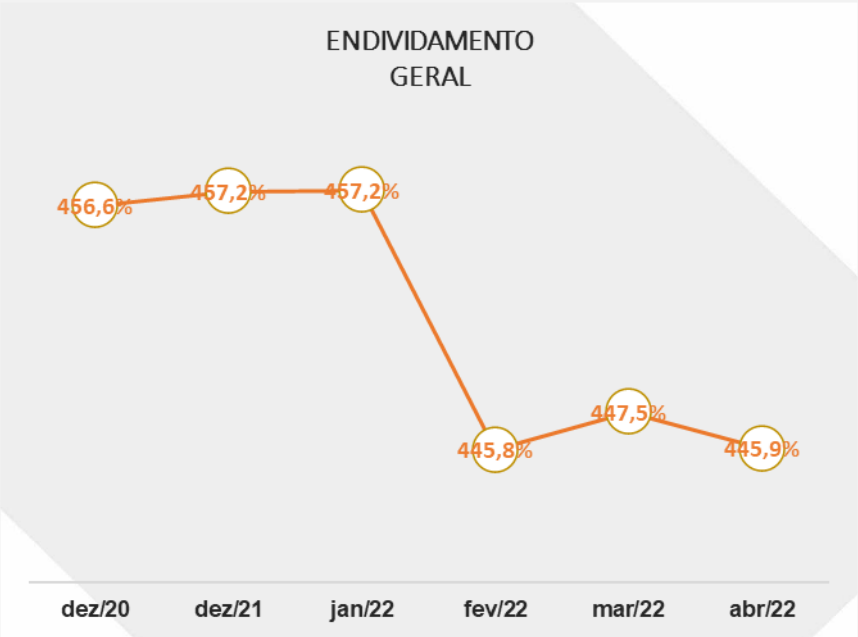

Tribunal de Justiça do Estado do Rio de Janeiro
Página
6627
Carimbado Eletronicamente

ANÁLISE DA DEMONSTRAÇÃO DE RESULTADO

OURENSE DO BRASIL

OURENSE DO BRASIL DRE (Em reais) R$	Acum. dez/21	jan/22	fev/22	mar/22	abr/22	TOTAL 2022
Receita bruta	228.217.613	17.169.960	16.217.155	16.904.168	14.862.398	65.153.680
Receita bruta no exterior	14.161.504	1.440.238	795.845	963.849	330.603	3.530.535
VENDAS BRUTAS	242.379.117	18.610.197	17.013.000	17.868.017	15.193.002	68.684.215
Impostos	(34.011.032)	(2.599.104)	(2.304.239)	(2.146.723)	(1.761.386)	(8.811.451)
Cancelamento, devol., desc. incondicional	(6.691.159)	(931.181)	(216.239)	(981.938)	(1.469.447)	(3.598.806)
RECEITA OPERACIONAL LÍQUIDA	201.676.926	15.079.912	14.492.522	14.739.356	11.962.168	56.273.958
Custo dos prod. e mercadorias revendidas	(144.719.716)	(12.902.093)	(12.312.887)	(12.886.546)	(9.554.335)	(47.655.861)
LUCRO BRUTO	56.957.210	2.177.819	2.179.635	1.852.810	2.407.833	8.618.097
DESPESAS OPERACIONAIS	(49.268.168)	(4.650.807)	(3.027.120)	(3.807.995)	(5.356.705)	(16.842.626)
Despesas administrativas, comerciais e gerais	(38.235.456)	(3.343.385)	(2.254.249)	(2.921.909)	(4.355.246)	(12.874.788)
Financeiras	(11.480.579)	(1.343.117)	(877.548)	(996.769)	(1.100.879)	(4.318.314)
Resultados Não Operacionais	447.867	35.695	104.678	110.683	99.420	350.476
LUCRO (PREJUÍZO) LÍQUIDO DO EXERCÍCIO ANTES DOS IMPOSTOS	7.689.042	(2.472.988)	(847.485)	(1.955.184)	(2.948.872)	(8.224.529)
IRPJ e CSLL	-	-	-	-	-	-
LUCRO LÍQUIDO (PREJUÍZO) DO EXERCÍCIO	7.689.042	(2.472.988)	(847.485)	(1.955.184)	(2.948.872)	(8.224.529)

Fonte: Demonstrativos mensais individualizados disponibilizados pela Recuperanda.

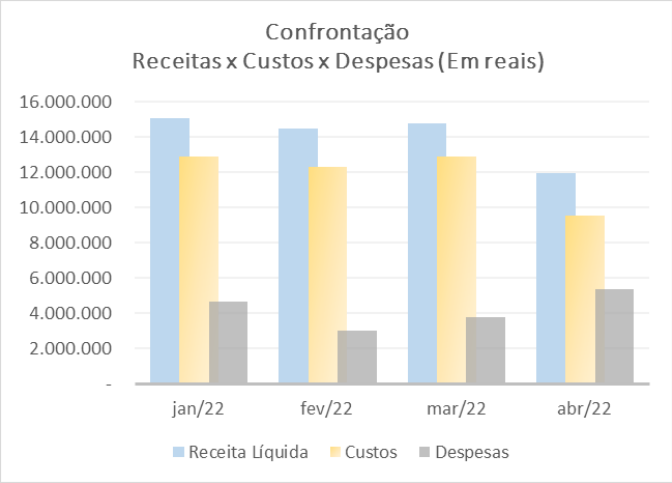

Tribunal de Justiça do Estado do Rio de Janeiro
Página
6628
Carimbado Eletronicamente

BTF METALÚRGICA

BTF METALÚRGICA DRE (Em reais) R$	Acum. dez/21	jan/22	fev/22	mar/22	abr/22	TOTAL 2022
Receita bruta de vendas	5.767.618	371.406	236.270	259.857	148.732	1.016.265
VENDAS BRUTAS	5.767.618	371.406	236.270	259.857	148.732	1.016.265
Impostos	(908.848)	(55.273)	(32.779)	(41.158)	(22.895)	(152.105)
Cancelamento, devol., desc. incondicional	(340.886)	(44.329)	(30.083)	(17.504)	(9.621)	(101.537)
RECEITA OPERACIONAL LÍQUIDA	4.517.883	271.805	173.407	201.195	116.216	762.623
Custo dos prod. e mercadorias revendidas	(1.653.377)	(111.756)	(67.432)	(77.914)	(44.393)	(301.495)
LUCRO BRUTO	2.864.506	160.048	105.976	123.281	71.822	461.127
DESPESAS OPERACIONAIS	(2.460.534)	(153.868)	(15.941)	(58.910)	(89.574)	(318.293)
Despesas administrativas e gerais	(2.296.790)	(196.261)	(145.401)	(116.085)	(134.669)	(592.416)
Financeiras	(166.164)	42.310	61.848	57.135	34.582	195.875
Resultados Não Operacionais	2.421	83	67.612	40	10.513	78.248
LUCRO (PREJUÍZO) LÍQUIDO DO EXERCÍCIO ANTES DOS IMPOSTOS	403.973	6.180	90.035	64.371	(17.752)	142.834
IRPJ e CSLL	-	-	-	-	-	-
LUCRO LÍQUIDO (PREJUÍZO) DO EXERCÍCIO	403.973	6.180	90.035	64.371	(17.752)	142.834

Fonte: Demonstrativos mensais individualizados disponibilizados pela Recuperanda.

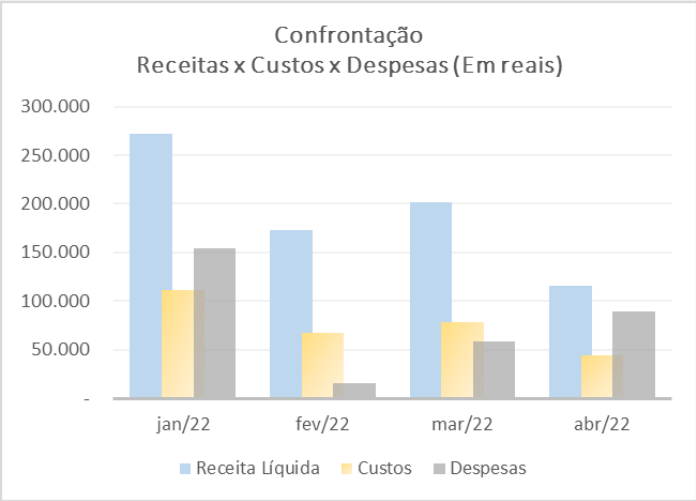

Tribunal de Justiça do Estado do Rio de Janeiro
Página
6629
Carimbado Eletronicamente

NAWA

NAWA DRE (Em reais) R$	Acum. dez/21	jan/22	fev/22	mar/22	abr/22	TOTAL 2022
Receita bruta de vendas	-	-	-	-		-
VENDAS BRUTAS	-	-	-	-	-	-
Impostos	427	-	-	-	7	7
Cancelamento, devol., desc. incondicional	(3.567)	-	-	-	(44)	(44)
RECEITA OPERACIONAL LÍQUIDA	(3.140)	-	-	-	(37)	(37)
Custo dos prod. e mercadorias revendidas	-	-	-	-	-	-
LUCRO BRUTO	(3.140)	-	-	-	(37)	(37)
DESPESAS OPERACIONAIS	(20.783)	(2.634)	63.290	(861)	(1.051)	58.744
Despesas administrativas e gerais	(6.959)	(377)	(417)	(591)	(801)	(2.186)
Financeiras	(16.442)	(2.257)	(257)	(269)	(283)	(3.066)
Resultados Não Operacionais	2.618	-	63.964	-	33	63.996
LUCRO (PREJUÍZO) LÍQUIDO DO EXERCÍCIO ANTES DOS IMPOSTOS	(23.923)	(2.634)	63.290	(861)	(1.088)	58.707
IRPJ e CSLL	-	-	-	-	-	-
LUCRO LÍQUIDO (PREJUÍZO) DO EXERCÍCIO	(23.923)	(2.634)	63.290	(861)	(1.088)	58.707

Fonte: Demonstrativos mensais individualizados disponibilizados pela Recuperanda.

Tribunal de Justiça do Estado do Rio de Janeiro
Página
6630
Carimbado Eletronicamente

BOTAFOGO 31

BOTAFOGO 31 DRE (Em reais) R$	Acum. dez/21	jan/22	fev/22	mar/22	abr/22	TOTAL 2022
Receita bruta de vendas	-	-	-	-	-	-
VENDAS BRUTAS	-	-	-	-	-	-
Impostos	-	-	-	-	-	-
Cancelamento, devol., desc. incondicional	-	-	-	-	-	-
RECEITA OPERACIONAL LÍQUIDA	-	-	-	-	-	-
Custo dos prod. e mercadorias revendidas	-	-	-	-	-	-
LUCRO BRUTO	-	-	-	-	-	-
DESPESAS OPERACIONAIS	(4.283)	(357)	358.800	(536)	(1.426)	356.482
Despesas administrativas e gerais	(3.600)	(300)	(474)	(300)	(1.028)	(2.102)
Financeiras	(683)	(57)	(65)	(236)	(398)	(756)
Resultados Não Operacionais	-	-	359.339	-	-	359.339
LUCRO (PREJUÍZO) LÍQUIDO DO EXERCÍCIO ANTES DOS IMPOSTOS	(4.283)	(357)	358.800	(536)	(1.426)	356.482
IRPJ e CSLL	-	-	-	-	-	-
LUCRO LÍQUIDO (PREJUÍZO) DO EXERCÍCIO	(4.283)	(357)	358.800	(536)	(1.426)	356.482

Fonte: Demonstrativos mensais individualizados disponibilizados pela Recuperanda.

Tribunal de Justiça do Estado do Rio de Janeiro
Página
6631
Carimbado Eletronicamente

ANÁLISE DO FATURAMENTO

Para as Recuperandas Ourense do Brasil e BTF Metalúrgica, que registraram diminuição nos seus respectivos faturamentos no período.

OURENSE DO BRASIL FATURAMENTO (Em reais)	
MÊS / ANO	R$
Acum. dez/21	243.318.534
jan/22	18.651.259
fev/22	17.123.275
mar/22	17.985.392
abr/22	15.297.933
TOTAL 2022	69.057.859

Fonte: Relatórios disponibilizados pela Recuperanda.

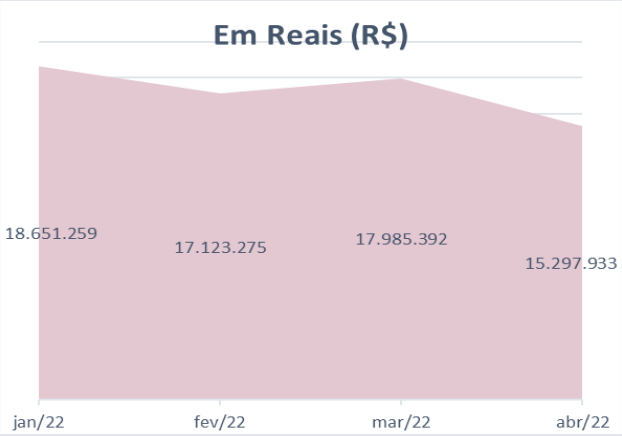

BTF METALÚRGICA FATURAMENTO (Em reais)	
MÊS / ANO	R$
Acum. dez/21	6.726.382
jan/22	425.176
fev/22	377.490
mar/22	329.542
abr/22	203.940
TOTAL 2022	1.336.148

Fonte: Relatórios disponibilizados pela Recuperanda.

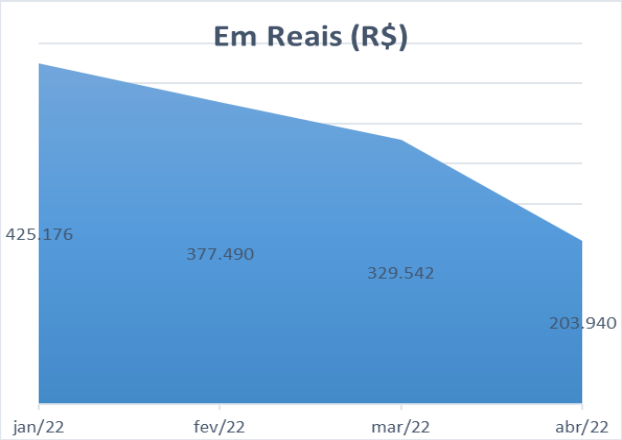

Tribunal de Justiça do Estado do Rio de Janeiro
Página
6632
Carimbado Eletronicamente

ANÁLISE DO FLUXO DE CAIXA GERENCIAL

Elaborados individualmente e unilateralmente, de responsabilidade das Recuperandas, não dispensando a regular revisão das suas premissas e conformação com os postulados do CPC 03 (R2) – Demonstração dos Fluxos de Caixa e conciliações com extratos bancários, e aqui **apresentado consolidado**.

GRUPO OURENSE FLUXO DE CAIXA GERENCIAL (Em reais) abr/22				
R$	OURENSE	BTF	NAWA	Consolidado
SALDO INICIAL	138.004	212.305	81	350.390
ENTRADAS	13.221.145	6.516.501	2.261	19.739.907
Cobranças	12.573.357	245.402	-	12.818.760
Transferências intragrupos	647.787	6.271.099	2.261	6.921.147
Empréstimos bancos/FIDCs	-	-	-	-
SAÍDAS	15.543.779	6.252.161	2.294	21.798.233
Fornecedores	10.517.526	90.153	-	10.607.679
Transferências intragrupos	-	1.994.054	-	1.994.054
Pessoal	1.741.975	-	-	1.741.975
Impostos	949.031	28.648	1.252	978.931
Logística	604.568	35.186	385	640.139
Representantes	377.645	-	-	377.645
Manutenção	391.177	-	-	391.177
Bancos	330.721	4.040.237	-	4.370.958
Utilidades	149.125	-	-	149.125
Sistemas	141.282	-	-	141.282
Comex	77.922	-	-	77.922
Assessoria	66.315	-	-	66.315
Pró-labore	-	59.380	-	59.380
Serviços	56.918	-	-	56.918
Sac	43.557	-	-	43.557
MKT	35.867	-	-	35.867
Outras saídas	60.149	4.503	657	65.308
SUBTOTAL	(2.184.630)	476.646	48	(1.707.936)
BLOQUEADOS EM CONTA	(974.577)	-	-	(974.577)
SALDO FINAL	(3.159.207)	476.646	48	(2.682.514)

Fonte: Demonstrativos individualizados disponibilizados pelas Recuperandas.

Tribunal de Justiça do Estado do Rio de Janeiro
Página
6633
Carimbado Eletronicamente

ANÁLISE DA FOLHA DE PAGAMENTO

Remuneração total e quadro geral de colaboradores vem se mantendo em linha, registrando apenas pequenas oscilações desde o começo do presente ano, não sendo possível sumarizar os dados do mês de abril/2022, pela omissão das informações no atual relatório consolidado, disponibilizado pela gestão das Recuperandas.

GRUPO OURENSE FOLHA DE PAGAMENTO (Em reais)				
MÊS / ANO	Acum. dez/21	jan/22	fev/22	mar/22
TOTAL BRUTO DA FOLHA	29.894.749	1.230.077	1.269.180	1.247.439
TOTAL GERAL DA FOLHA	29.894.749	1.230.077	1.269.180	1.247.439

COLABORADORES ATIVOS				
MÊS / ANO	dez/21	jan/22	jan/22	mar/22
TOTAL	705	646	654	645
TOTAL GERAL DE COLABORADORES	705	646	654	645

Fonte: Relatórios enviados pela Recuperanda.

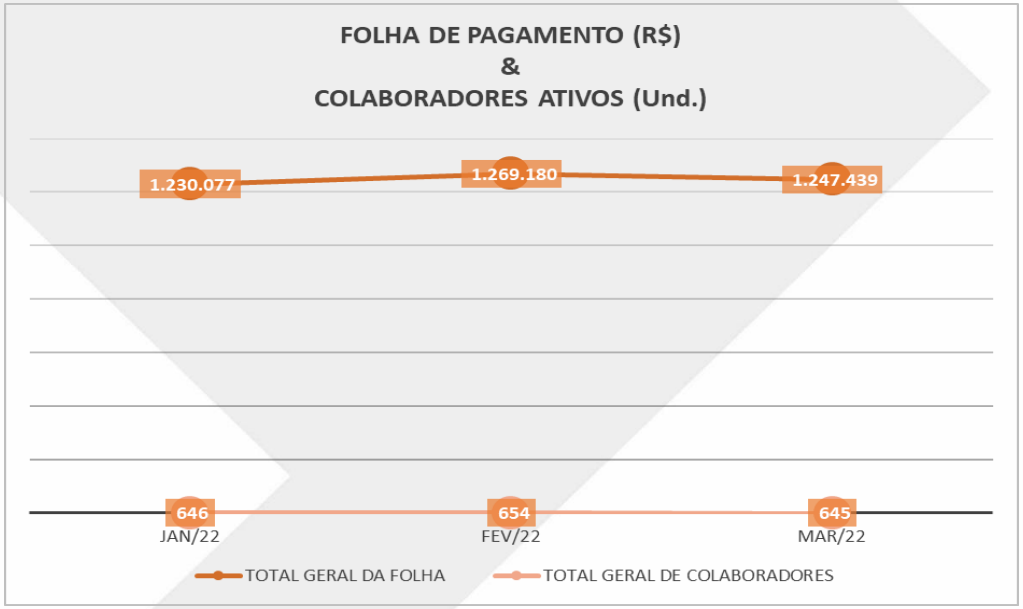

Tribunal de Justiça do Estado do Rio de Janeiro
Página
6634
Carimbado Eletronicamente

CONCLUSÃO

Considerações Finais

Os demonstrativos fornecidos pelas Recuperandas estão assinados pelo contador Edson Fernandes do Nascimento CRC-RJ 058730/O. Informações e demonstrações contábeis foram elaboradas internamente e de responsabilidade da administração sua adequada apresentação, de acordo com as práticas contábeis adotadas no Brasil, divulgando, quando aplicável, os assuntos relacionados com a sua continuidade operacional.

Nosso objetivo foi o de apresentar as principais variações patrimoniais e de resultados identificados no período, comentando sobre os motivos mais relevantes, não sendo competência do Administrador Judicial auditar, verificar ou opinar sobre as premissas financeiras que serviram de base para a elaboração do presente relatório. O trabalho resumido neste RMA foi limitado a assuntos considerados importantes, executado de acordo com a Lei de Recuperação Judicial e Falência, Lei 11.101/2005 (alterada recentemente pela Lei 14.112/2020), em atenção à Recomendação nº 72 do Conselho Nacional de Justiça "CNJ", dentro do contexto e escopo definidos nos termos da nomeação deste Administrador Judicial. Devendo ser lido em conjunto com os relatórios anteriores e atualizações subsequentes.

Não há como garantir ou afirmar a necessidade de correção, precisão ou ainda, que as informações disponíveis fornecidas pela Recuperanda estejam completas e apresentem todos os dados relevantes. Os valores neste relatório estão denominados em R$, se não indicados de outra forma, e diferenças imateriais relacionadas ao arredondamento podem surgir.

Em 2021 o Grupo Ourense completou 75 anos de história. Hoje seus produtos podem ser comprados em mais de 25.000 pontos de vendas em 8 países, sendo o maior e mais completo fabricante de escadas do Brasil e o maior

Tribunal de Justiça do Estado do Rio de Janeiro
Página
6635
Carimbado Eletronicamente

da América do Sul, reconhecido pela qualidade dos produtos para lazer como cadeiras de praia, guarda sóis e acessórios para o bem viver. Os produtos Botafogo enfeitam os lares e as mais belas praias do mundo. [3]

Devendo considerar o juízo, credores e demais partes interessadas, os efeitos crescentes sobre a condição financeira da Recuperanda, como resultado do impacto negativo sobre a economia brasileira e global e os principais mercados financeiros, do Coronavírus (COVID-19).

Informações Solicitadas

Temos reiterado a necessidade de esclarecimentos adicionais e informações complementares. Seguiremos monitorando nossos questionamentos, sempre destacando aqueles que reputamos não satisfatórios, o quadro na sequência é autoexplicativo.

#	Solicitação	Período	Status	Comentários
1	Elaboração de **Demonstrações Contábeis Combinadas**, de acordo com as premissas da NBC TG 44, com identificação e eliminação de saldos *intercompanies*	2021/2022	Pendente	-
2	Grupos dos Clintes, Estoques e Fornecedores tem análise? Segregar e identificar valores não inscritos na RJ	jan a abr/22	Pendente	-
3	**Fluxos de caixa gerenciais mensais** devem observar os postulados do CPC 03 (R2) e vir acompanhados de extratos bancários conciliados	jan a abr/22	Pendente	-
4	Resumo da Folha de Pgto e Relação de Colaboradores ativos, com respectivas alocações (por Recuperanda) e **TOTALIZADORES / SOMA** mensais	abr/22	Pendente	-
5	Demonstrações contábeis completas, devem ser assinadas também pelo administrador e acompanhadas de notas explicativas	2021/2022	Pendente	-
6	**Carta da administração e/ou conselho** e parecer da auditoria independente			
7	Recibos de envio e arquivos eletrônicos das **declarações digitais anuais transmitidas**	2021/2022	Pendente	-

[3] Disponível: <https://www.lbotafogo.ind.br/linhas/catalogo> acesso em 07 jun, 2022.

Tribunal de Justiça do Estado do Rio de Janeiro
Página
6636
Carimbado Eletronicamente

É o relatório.

Rio de Janeiro, 07 de junho de 2022.

CARLOS MAGNO & MEDEIROS SOCIEDADE DE ADVOGADOS

Raphael da Silva Ferrarezi

CRC RJ 099030/O-5